

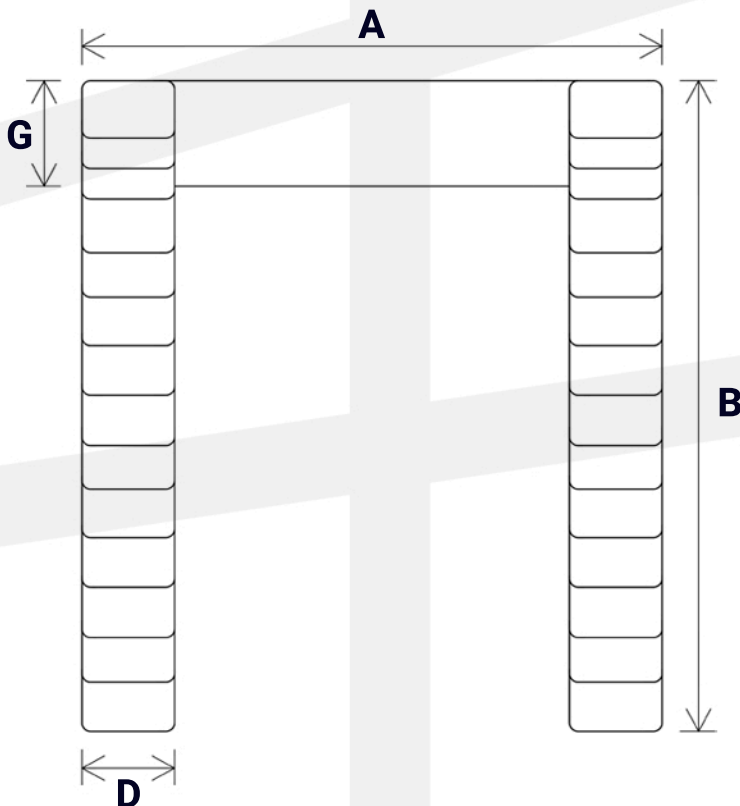
Características

- Sello completamente fabricado con lona negra de 40 oz. Vinilo semi-brillante color negro base fibra de poliéster.
- Alma de espuma de poliuretano 20 Kg/m3 de alta resiliencia.
- Piernas diseñadas con una lámina galvanizada calibre 14 para sujetar en pared.
- Solapas instaladas a lo largo de las piernas para disminuir su desgaste con guías amarillas a cada 8"
- Herrajes para instalación fabricados en lámina galvanizada calibre 14.
- 2 escapes de aire en la parte inferior para evitar la excesiva tensión cuando el camión lo comprime.
- Cabezal de Cortina

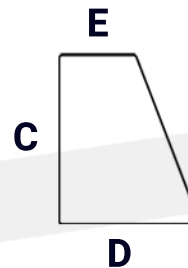


Dimensiones

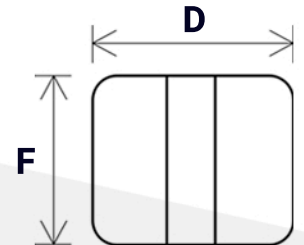
Vista Frontal



Medidas de Pierna



Medidas de Solapa



MODELO	A	B	C	D	E	F	G
0910-EOD	124"	120"	20"	12"	8"	12"	24"
0910	124"	120"	10"	12"	8"	12"	24"
0810-EOD	112"	120"	20"	12"	8"	12"	24"
0810	112"	120"	10"	12"	8"	12"	24"